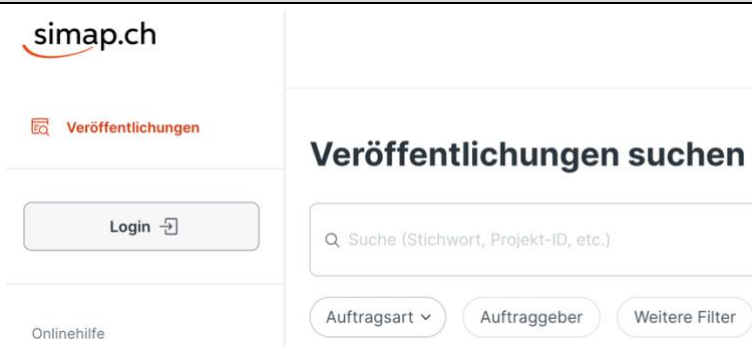


Projekt KISSimap.ch

Neues simap.ch: Registration, Anbieterfirma/-organisation und Rollen

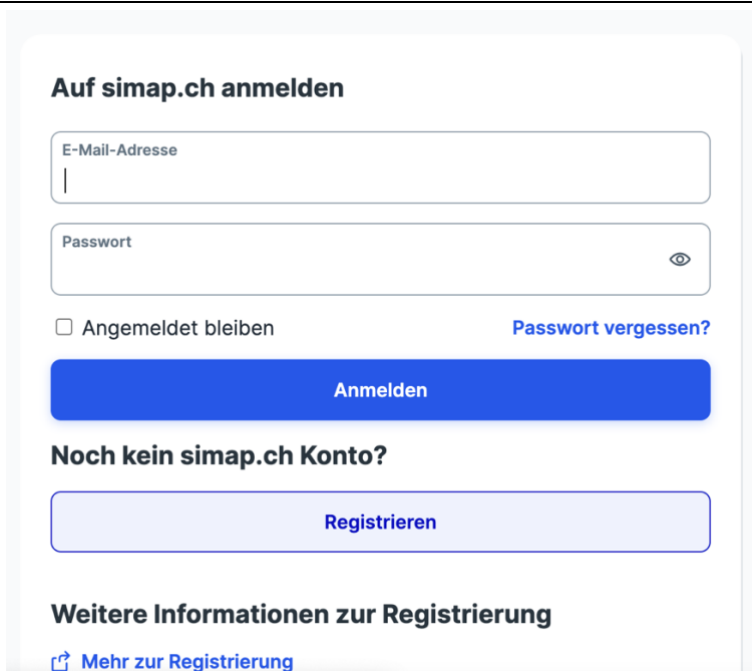
Auf der neuen nationalen Beschaffungsplattform simap.ch müssen **Sie sich neu registrieren** und sich **Ihrer Firma/Organisation zuordnen**. Dies geht rasch und einfach:

Registrieren (persönliches Login erstellen)



The screenshot shows the top part of the simap.ch website. On the left is a navigation menu with the simap.ch logo, a 'Veröffentlichungen' link, a 'Login' button, and an 'Onlinehilfe' link. The main content area is titled 'Veröffentlichungen suchen' and contains a search input field with the placeholder text 'Suche (Stichwort, Projekt-ID, etc.)'. Below the search field are three filter buttons: 'Auftragsart', 'Auftraggeber', and 'Weitere Filter'.

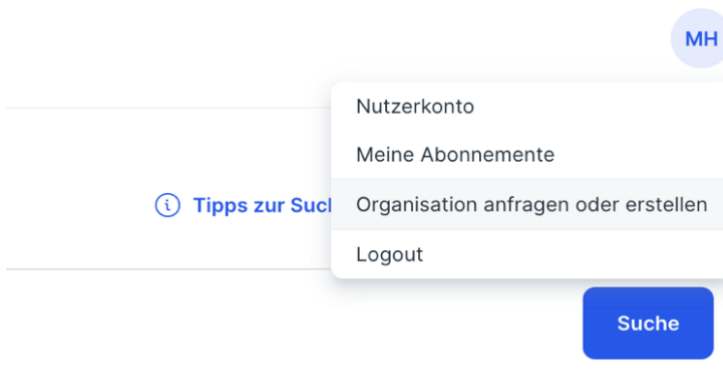
- Klicken Sie auf den **Button «Login»** links oben



The screenshot shows the registration form titled 'Auf simap.ch anmelden'. It includes an 'E-Mail-Adresse' input field, a 'Passwort' input field with a visibility toggle, a checkbox for 'Angemeldet bleiben', and a 'Passwort vergessen?' link. A blue 'Anmelden' button is present. Below this, there is a section for users without an account, titled 'Noch kein simap.ch Konto?', with a light blue 'Registrieren' button. At the bottom, there is a section for 'Weitere Informationen zur Registrierung' with a link 'Mehr zur Registrierung'.

- Klicken Sie auf «**Registrieren**».
- Tragen Sie in der Maske **Ihre Daten** ein – die Telefonnummer im Format +041 12 345 67 89.
- **Bestätigen Sie Ihre Mail-adresse** via zugeschicktes E-Mail.
- **Melden Sie sich an.**

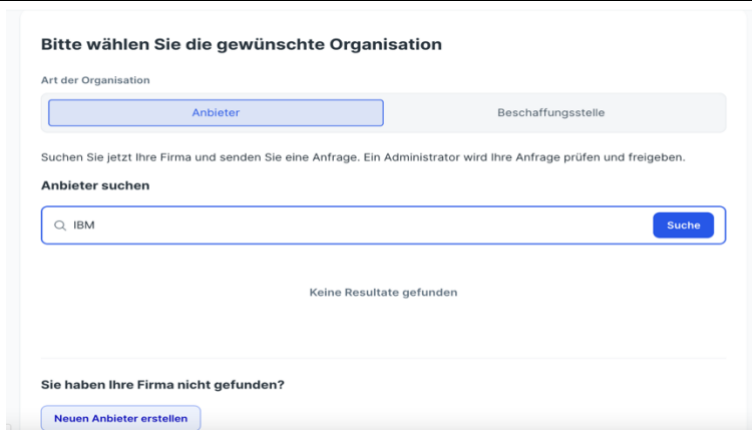
Anbieterfirma/-organisation zuordnen



- Klicken Sie auf **Ihr Namens-kürzel** rechts oberhalb des Suchfensters.
- Wählen Sie **«Organisation anfragen oder erstellen»**.



- Geben Sie den **Namen Ihrer Firma/Organisation** ein oder einen Teil davon und drücken Sie **«Suche»**.
- Erscheint Ihre Firma/Organisation, wurde sie bereits erfasst – drücken Sie den Button **«Mitarbeit anfragen»**.
- Der Administrator Ihrer Firma/Organisation wird benachrichtigt und Sie freischalten.

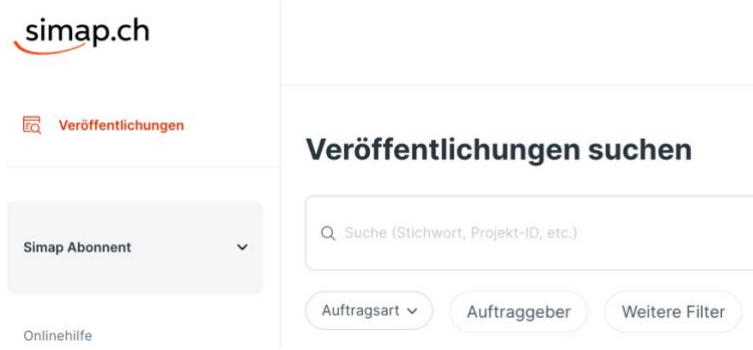


- Erscheint Ihre Firma/Organisation *nicht*, wurde sie noch nicht erfasst
- Tun Sie dies, indem Sie den Button **«Neuen Anbieter erstellen»** drücken und anschliessend das Formular ausfüllen. Halten Sie die UID bereit!

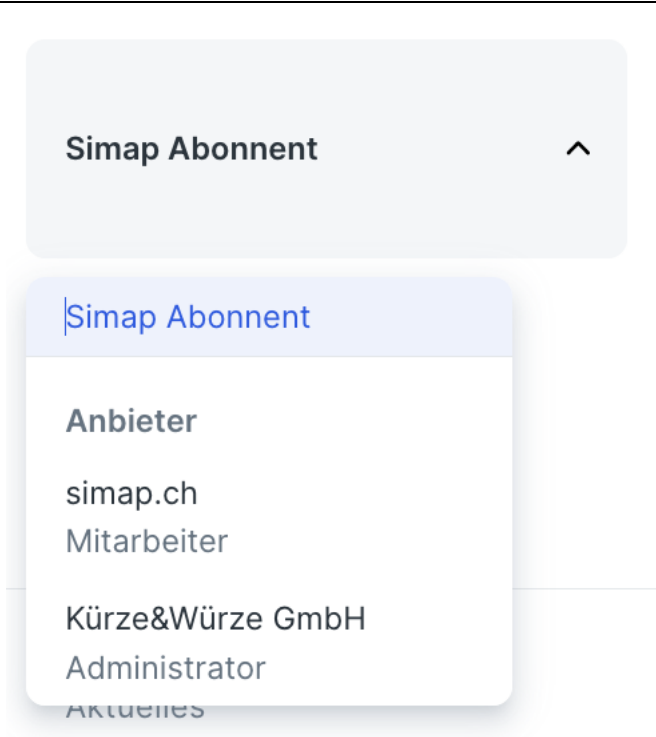
Wichtiger Hinweis: Administratorrolle und Rollenwechsel

- Durch das Erstellen Ihrer Anbieter-Firma/-Organisation werden Sie automatisch zu deren **Administrator** – Sie werden die Anfragen der weiteren Mitarbeitenden erhalten und diese freischalten. Sie können
 - die Funktion des Administrators jederzeit weiteren Mitarbeitenden zuweisen
 - sich von der Funktion des Administrators wieder entbinden lassen
- Sie können sich **mehreren Firmen/Organisationen zuordnen** – mit gleicher oder unterschiedlicher Rolle. Wiederholen Sie dazu obige 3 Schritte.

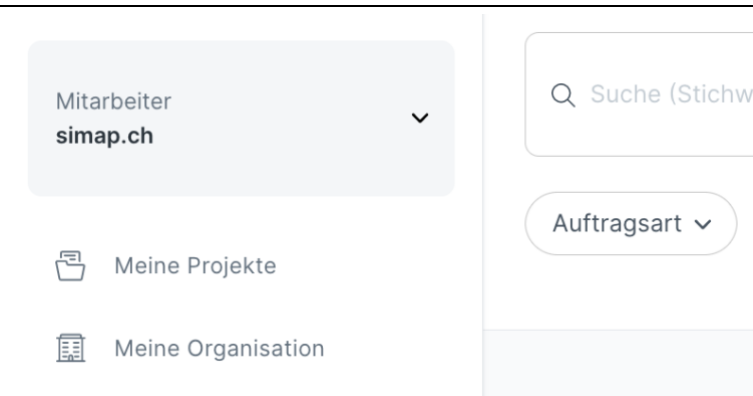
Rollenwechsel resp. Wechsel zwischen verschiedenen Firmen/Organisationen



- Klicken Sie auf den **grauen Button** oben links, um Ihre verschiedenen Rollen in verschiedenen Firmen/Organisationen zu sehen.



- Wählen Sie **per Mausklick die Rolle**, in der Sie aktuell auf simap.ch arbeiten möchten.



- Nach Ihrer Wahl sehen Sie
 - Ihre Projekte
 - Ihre Organisation